



# BORSA ROSALINDA

## ALL'UNCINETTO

Pattern passo passo per principianti



### Chi siamo

— Cachi Boutique è un progetto di Handcrafted Fashion - Crochet & Knitwear Contemporary Design

Siamo il filo dove la moda artigianale incontra la creatività, la tradizione e il design contemporaneo.

### Cosa Facciamo

— Percorsi formativi online e workshop dedicati all'uncinetto e alla maglia, pensati per accompagnare ogni livello e trasformare il fatto a mano in un'esperienza consapevole, raffinata e profondamente creativa.

Unisciti a noi nel viaggio verso uno stile che va oltre la moda, abbracciando l'individualità e la bellezza autentica dell'artigianato.




## **BORSA “ROSALINDA” ALL’UNCINETTO** **Pattern passo passo per principianti**


**Livello:** Principiante

### **CAMPIONE (IMPORTANTE)**

Per avere le stesse dimensioni:

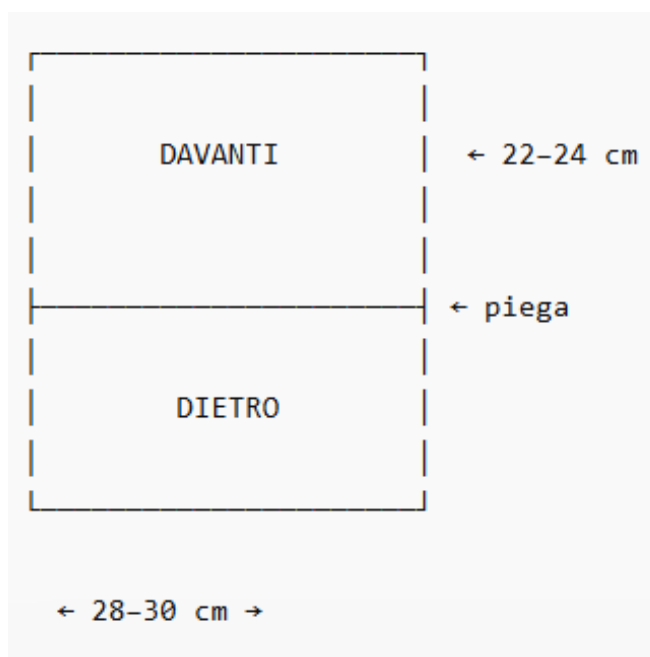
 10 cm = circa 12 mma

 10 cm = circa 8 giri

 Se il tuo lavoro è più grande o piccolo:  
cambia uncinetto

oppure modifica le catenelle iniziali : 35–45

### **SCHEMA MISURE (STRUTTURA BORSA)**





## BORSA “ROSALINDA” ALL’UNCINETTO

### Pattern passo passo per principianti

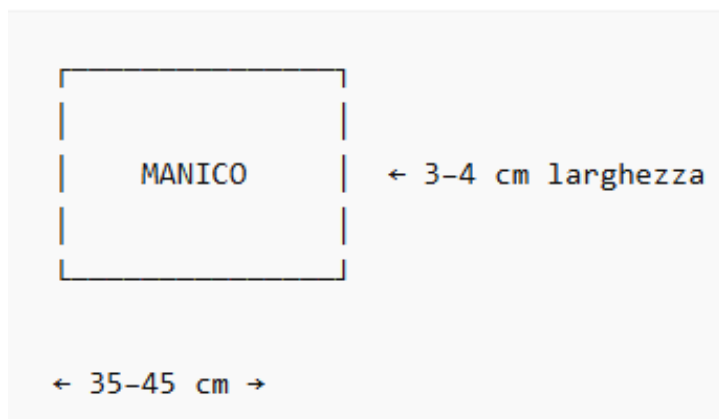
#### ◆ RETTANGOLO DI PARTENZA

- Base (catenelle): 35 cat ≈ 28–30 cm
- Altezza totale: 15 giri ≈ 44–48 cm

#### 👉 Dopo la piega:

- ✓ altezza finale = metà → 22–24 cm

#### 🔺 MANICO – MISURE



- Catenelle iniziali: 30–35
- Larghezza: circa 3–4 cm
- Lunghezza finita: 35–45 cm





## PATTERN

♥ **Livello:** Principiante

### 📖 **Materiali**

- Fettuccia
- Uncinetto 5 mm – 6 mm (adatta al tuo filato)
- Ago da lana
- Forbici

### 🖋️ **Abbreviazioni**

- cat = catenella
- mma = mezza maglia alta
- mb = maglia bassa

### 🌀 **CORPO DELLA BORSA**

#### ◆ **BASE**

1. Avvia:
2. 🌀 35 catenelle

#### ◆ **GIRO 1**

1. Parti dalla terza catenella e lavora 1 mezza maglia alta (mma) in ogni catenella
- ✓ Arrivi fino alla fine della riga

#### ◆ **GIRO 2 – 15**

1. Gira il lavoro
  2. Lavora 1 mma in costa dietro per ogni punto
- 🌀 (entra solo nel filo dietro della maglia)

**Ripeti per un totale di 15 giri**

#### ✓ **RISULTATO**

Otterrai un rettangolo

#### ◆ **CHIUSURA BORSA**

1. Piega il rettangolo a metà
2. Allinea i bordi
3. Chiudi i lati lavorando 🌀 maglie basse lungo i bordi

✓ **Ora hai la forma della borsa** 🛍️







## PATTERN

### MANICO



#### ◆ BASE MANICO

1. Avvia:  30–35 catenelle  
(scegli la lunghezza che preferisci)

#### ◆ GIRO 1

1. Parti dalla terza catenella
2. Lavora  1 mma in ogni catenella

#### ◆ CHIUSURA MANICO (effetto tubolare)

1. Gira il lavoro
2. Piega il manico su sé stesso
3. Inserisci l'uncinetto:  
 prendendo una maglia da un lato e una maglia dall'altro lato
4. Lavora:  1 maglia bassa per unire
5. Continua così per tutto il manico

✓ **Otteni un manico chiuso e resistente**

#### ◆ ATTACCO MANICO

1. Inserisci moschettoni a molla rotonda alla borsa e dei moschettoni per manici al manico
2. Posiziona il manico sui lati della borsa

✓ **Assicurati che siano fissati per bene**





## PATTERN

### 🚩 **CONSIGLI IMPORTANTI**

- Mantieni una tensione regolare
- Non stringere troppo il cordino
- Usa un uncinetto comodo (il cordino affatica le mani)

### ⚠️ **ERRORI COMUNI**

- ✗ Borsa rigida → tensione troppo stretta
- ✗ Forma irregolare → numero di maglie sbagliato
- ✗ Manico debole → cucitura non rinforzata

### 🌟 **PERSONALIZZAZIONE**

Puoi personalizzare la tua Rosalinda:

- aggiungendo una fodera interna
- inserendo una chiusura magnetica
- decorando con dettagli crochet

### 💬 **FINALE**

“Una forma semplice, un gesto ripetuto...  
e nasce qualcosa che puoi portare con te ogni giorno 🌟”



## ✦ Grazie di cuore per aver scelto Cachi Boutique ✦

Ogni creazione che scegli sostiene l'artigianato, la qualità e il valore del fatto a mano – un gesto che porta avanti la bellezza dell'eleganza autentica e consapevole.

Visita il nostro sito web per scoprire la nostra storia e tutte le creazioni di Cachi Boutique: abbigliamento handcrafted crochet & knitwear, borse e accessori unici, realizzati con passione e cura dei dettagli.

Seguici sui nostri canali social per lasciarti ispirare da nuovi modelli, palette colore e novità esclusive dal mondo Cachi Boutique.

♥ Cachi Boutique – Dove la moda artigianale incontra l'eleganza senza tempo.

### Contatti:

🌐 Sito web: [www.cachiboutique.com](http://www.cachiboutique.com)

📷 Instagram: [@cachi\\_boutique\\_](https://www.instagram.com/cachi_boutique_)

☎ Telefono: 353 427 0010

